

Geschäftsstelle Wr.Neudorf/ NÖ

A-2351 Wr.Neudorf, Ricoweg 3
Telefon: 0043 (0)2236 62646-0
Fax: 0043 (0)2236 62929
e-mail: noe@haeusler.co.at

Geschäftsstelle St.Marien/ OÖ

A-4502 St.Marien/ Nöstlbach
Gewerbepark Ritzlhof, Gewerbeparkstr. 1
Telefon: 0043 (0)7229 88055-0
Fax: 0043 (0)7229 88099
e-mail: ooe@haeusler.co.at

Verlegevorschrift für EVO Abdeckplatten

Gemäß allgemeiner Verkaufs- und Lieferbedingungen der Häusler-GmbH. Zur besonderen Beachtung: § 7 Haftungsausschluss

Die Errichtung einer Mauerabdeckung darf nur durch Personen mit dem entsprechenden Fachwissen erfolgen!
Grundkenntnisse in der Bautechnik sind bei jeder Verarbeitung zwingend notwendig.

85 % aller Reklamationen resultieren aus Verlegefehlern

Ohne Fachwissen zu bauen kann irreparable Bauschäden zur Folge haben, die ausschließlich vom Verarbeiter zu tragen sind.

Die folgende Verlegeanleitung ersetzt nicht das Fachwissen des Verarbeiters, sie dient zur Orientierung und soll helfen, die am öftesten gemachten Verarbeitungsfehler zu verhindern.

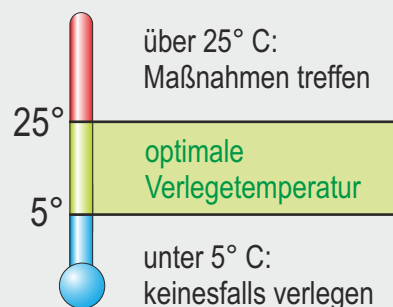
Den Verlegefilm „**LeichtRein Abdeckplatten**“ finden Sie auf unserer Homepage unter „**Service**“ - **Filme und Verarbeitungsvideos**“.

Verlegeanleitung einhalten



Überprüfen Sie Ihren Verarbeiter!

Temperatur beachten



1. Verlegung der EVO Abdeckplatten

Unterseite der Abdeckplatten und Mauer leicht vornässen

- ① Häusler Klebemörtel in Bändern auftragen, Platten versetzen und einrichten.
- ② Häusler Dehnfuge lt. Skizze (a) auf die Stirnseite der verklebten Abdeckplatte aufbringen. Nächste Abdeckplatte aufkleben und bis auf einen Spalt von ca. 3 mm mit der bereits verlegten Abdeckplatte zusammenschieben.



ACHTUNG: nie vollflächig verkleben!

Es kann sonst zu Spannungsrissen kommen!



Austretende Dehnfuge abhärten lassen und mit einem Stanleymesser entfernen.

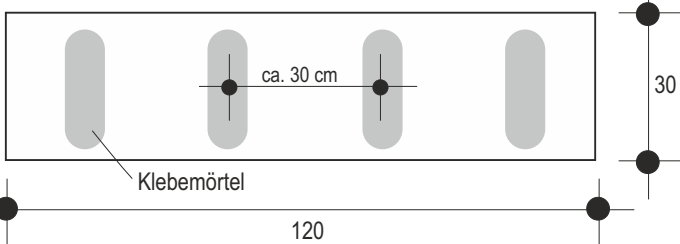
Was heißt "auf Bänder verlegen"?

Auf Bänder verlegen bedeutet, jede Abdeckplatte liegt auf mehreren Kleberbändern auf (siehe Detail 1).

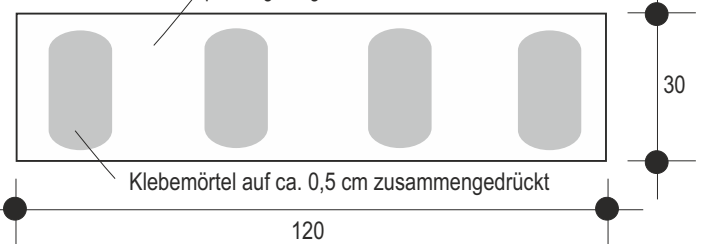
Abdeckplatte mit einem Gummihammer festklopfen, gegebenenfalls in ihrer Lage korrigieren.

Nach dem Festklopfen sollte der Klebemörtel auf ca. 0,5 cm zusammengedrückt sein (siehe Detail 2).

Detail 1:



Detail 2:



Seitenansicht

EVO Abdeckplatte

Häusler Klebemörtel

Draufsicht

Häusler Dehnfuge ca. 3 mm (=dauerelastisch)

Mauer

Häusler Klebemörtel (in Bändern aufgetragen)

Bitte beachten: der Klebemörtel darf nicht in die Stoßfugen ragen!

2. Endreinigung der Oberfläche

Nach dem Aushärten der Fuge (nach ca. 24 Stunden) empfehlen wir eine Endreinigung mit Häusler-Steinreiniger + Hochdruckreiniger.



Beachten Sie den Hinweis auf der Etikette

3. Versiegelung der Oberfläche

Evo Abdeckplatten sollten nach dem Verlegen und Endreinigen mit Häusler Versiegler versiegelt werden!



Versiegler z.B. mit einer Lammfellrolle oder durch Aufsprühen aufbringen.