

OUTDOOR KERAMIK

Sonderlösungen

GEFRÄSTE SICHTKANTEN



Auf Plattenlager



Mit entkoppelter Systemlösung



Beachten Sie bitte dass es bei einigen Oberflächen zu Farbschichtungen an der Kante kommen kann.

		Lieferzeit WN	SM	Exkl. Mwst.	Inkl. Mwst.
GEFRÄSTE SICHTKANTE im SEGMENTPROFIL	Segment-Profil 2 cm	B1	B3	41,50	49,80
AUFBRINGEN EINER ENTKOPELUNGSMATTE		B1	B3	102,00	122,40
AUFZAHLUNG FÜR EINE WASSERNASE	5 mm 3 mm	B1	B3	15,95	19,14

WINKEL-SICHTKANTEN

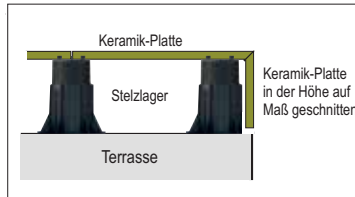


Auf Stelzlager




Mit entkoppelter Systemlösung

Mit einer computergesteuerten Wasserstrahlanlage werden präzise Gehrungsschnitte hergestellt. Die Schnittflächen werden anschließend mit hochwertigem Epoxidharz-Kleber, mit extrem hoher Klebekraft, miteinander dauerhaft verklebt.



		Definition zwei Sichtkanten:	Lieferzeit WN	SM	Exkl. Mwst.	Inkl. Mwst.
WINKELSICHTKANTE	Winkel-Profil	Links Rechts	B2	B3	99,50	119,40
WINKELSICHTKANTE mit ENTKOPELUNGSMATTE	Winkel-Profil	Links Rechts	B2	B3	129,50	155,40

WANDANSCHLUSS- & STUFENCLIPS




WANDANSCHLUSS-CLIP	Stk.	5,80	6,96
--------------------	------	------	-------------



STUFEN-CLIP oben & unten	Paar	14,90	17,88
--------------------------	------	-------	--------------



DEKORLEISTE aus Edelstahl



DEKORLEISTE - Länge: 200 cm, Breite: 15 mm, Höhe: 20 mm	Stk.	14,00	16,80
---------------------------------------------------------	------	-------	--------------

Wird im Zuge des Verlegens einfach lose mitverlegt, eine Verklebung ist nicht möglich. Die 15 mm breite Dekorleiste ergibt dann den Abstand zwischen den einzelnen Keramikplatten, anstelle der üblichen ca. 3 mm Fugenbreite.



„QR-Code scannen und mehr entdecken“